

LET'S DANCE INTERNATIONAL

LESBRIEF

schoolvoorstelling | Tessa Totaaltheater

We maken in 1 workshopdag een onvergetelijke voorstelling voor alle ouders! Iedere klas doet mee en leert zijn eigen choreografie. We maken een reis door de wereld (van Oostenrijk naar India en van Ghana naar Nederland en ook China en Puerto Rico ontbreken niet op onze reis)

Opening: Jullie krijgen hoog bezoek van de Barones, haar man heeft gevraagd om de vakantiebestemming uit te zoeken....maar ze weet helemaal niets ver de wereld. Ze heeft van haar man allemaal vlaggen gekregen en zal moet kiezen uit 1 van deze vlaggen, dat wordt hun vakantiebestemming!

Elke klas ontvangt van de barones een vlag en een kaart met 4 vragen (verdiepingsvraag). Ze mogen onderzoek doen "van welk land is deze vlag?" En tevens vraagt de Barones aan de leerlingen of ze meer kennis over dit land kunnen opzoeken. (Hoe is de natuur, architectuur, hoe is het weer? Wat eten ze daar? Zijn er nog grappige verhalen te ontdekken?) Al deze kennis mogen ze opschrijven op de verdiepingskaart.

Workshops: Elke klas leert de choreografie passend bij het land/werelddeel. Daarnaast kunnen jullie die dag bezig gaan met een creatieve opdracht. (zie doe opdrachten)

Voorstelling: In de middag houden we een generale repetitie en de voorstelling voor de ouders. De voorstelling wordt gepresenteerd door de liefvallige Barones. Ze kan het publiek heel veel vertellen over alle landen want de informatie die de leerlingen hebben gevonden zal zij delen met alle groepen en de ouders. Als



TESSA
TOTAALTHEATER

jullie zorgen voor een lege "verduisterde" gymzaal of een ruime "verduisterde" hal dan zorgen wij voor het licht en geluid.

Dagplanning:

8:45 – 9:00 Opening door de Barones Hal

9:15 – 9:45 groep 1 Nederland	en	2	Met de trein en
9:45 – 10:30 groep 3	en	4	China en Ghana
10:30 – 11:15 groep 5 Rico	en	6	Oostenrijk en Puerto
11:15 – 12:00 groep 7	en	8	India en Amerika

12:15 tot 13:00 uur doorloop

13:00 tot 13:15 inloop ouders

13:15 tot 14:00 voorstelling

Extra informatie: We maken samen een reis om de wereld. Vele plekken zullen tijdens deze voorstelling aan de orde komen. Ik heb gezocht naar muzikale verschillen. Ik wens jullie veel plezier bij de voorbereidingen.

Benodigheden per choreografie:

Tip: bereid het vast voor maak het af op de workshop dag

Met de trein	Koffers voor het decor (stuk of 10)
Nederland	Nederlandse vlaggetjes
China	Maak samen een Chinese draak
Ghana	Versier 3 stokken uit speellokaal of bos (Ongeveer 1 meter) Stempel doeken/ shirts/handdoeken/lakens die de meiden kunnen omslaan en jongen om hun heupen kunnen knopen.
Oostenrijk	Maak bretels van stof die je kunt knopen aan je spijkerbroek.
Puerto Rico	Laat de meiden rokken aandoen en maak slierten aan armen en maak hoofdbanden voor de jongens.
India	Knip voor alle meisjes sjaaltjes om mee te dansen Knip voor de jongens hoofdbanden.
Amerika	Voor alle meisjes milkshake bekers. Voor de jongens, maak posters over Amerika met informatie. (wordt opgehangen als decor)

De milkshakebekers , hoofdbanden, bretels, stokken en de sjaaltjes kunnen versierd worden.




Kledingadvies voor de voorstelling (dit is een advies, uiteraard mogen jullie zelf bepalen wat jullie willen)








Reis om de wereld	Vakantiekleding
Nederland	Oranje, Rood, wit en blauwe kleding
China	Witte/lichte kleding
Italië	Draag allemaal spijkerbroek, wit shirt een schort en koksmuts.
Ghana	Donkere kleding. (komen de doeken mooi uit)
Oostenrijk	Spijkerbroeken. Met t shirt kleurenadvies: groen, blauw, rood, wit (geïnspireerd op lederhosen) eventuele bretels maken jullie zelf. Meisjes 2 vlechtjes.
Puerto Rico	Meiden spijkerbroek en shirt met veel kleuren/printjes Jongens spijkerbroek met donker shirt. (mag met opdruk)
Texas	Zwart, spijkerstoffen, cowboyhoeden, cowboylaarzen, leer, suède materialen.

India	Allemaal donkere (liefst zwarte kleding) de sjaaltjes brengen de kleur.
Amerika	Meisjes overdreven gekleurd, roze, knalgeel, oranje disco look. Jongens stoere kleding, hoodys met zonnebril

DOE- OPDRACHTEN LET'S DANCE INTERNATIONAL

Hierbij wat voorbeelden n.a.v. de creatieve doe opdrachten. Het zal de beleving van de dag vergroten. Deze opdrachten zijn ter inspiratie. Mocht je zelf een ander idee hebben, helemaal prima!

Groep	Opdracht
Reis om de wereld Treindans	Print een kleurplaat van een koffer uit en laat de kinderen knippen, plakken, tekenen wat ze allemaal mee kunnen nemen in de trein.  (pinterest)
Nederland	Maak samen vlaggetjes op een stokje, hiermee gaan jullie dansen! Het mooiste zou zijn dat elk kind zijn eigen vlaggetje versiert. (je kunt ze ook kopen) 
China	Maak samen een draak. Deze gebruiken we tijdens de dans. (Kop van de draak mag 3 dimensionaal maar mag ook 2 dimensionaal) 
Italië	Werk in duo's en versier pizza dozen. We dansen met deze dozen. (Dus de helft danst met een pizzadoos)

	 <p>(pinterest)</p>
Ghana	<p>Stempel omslagdoeken voor de meiden. Of maak kettingen.</p>  
Oostenrijk	<p>Maak bretels die je kunt knopen aan de spijkerbroek. (kan makkelijk met lange repen stof, knopen aan de broek) Laat de leerlingen zelf knippen, knopen, versieren en eventueel naaien.</p> 
Puerto Rico	<p>Maak bloemen kransen of linten om de polsen voor de meiden. Maak voor de jongens hoofdbanden.</p>  
Texas	<p>Maak met de groep 2 vlaggen van karton. Minimaal 1 bij 1,5 meter, deze gebruiken we tijdens de dans.</p> 

India	 <p data-bbox="523 369 1364 506">Maak voor de jongens zwarte hoofdbanden. Deze kunnen versierd worden met witte tekens. En de meiden maken dansdoeken, van ongeveer 35 – 35 cm deze kunnen ook versierd worden.</p>
Amerika	 <p data-bbox="523 736 1316 831">Laat de meiden milkshake bekere versieren. De jongens kunnen de antwoorden op de vragen van de verdiepingkaart opzoeken.</p>